

ข้อต่อทองเหลือง



62
ยูเนียนตาไก่



64
สามทางตาไก่



65
ข้องอยูเนียนตาไก่



66
ต่อตรงตาไก่ตัวเมีย



68
ต่อตรงตัวผู้ตาไก่เดี่ยว



69
ข้องอตัวผู้ตาไก่เดี่ยว



70
ข้องอกล่องยาแฟลร์



71
สามทางตาไก่ประปาตัวผู้ด้านข้าง



72
สามทางรันทีตาไก่



610
ฝาครอบข้อต่อกลม



620
ยูเนียนสายลม



640
สามทางสายลม



660
ต่อตรงสายลมเกลียวใน



680
ต่อตรงสายลมเกลียวนอก



690
ข้องอสายลมเกลียวใน



720
สามทางสายลมตัวผู้ด้านบน



42
ยูเนียน



43
ยูเนียนลด



44
สามทางแฟลร์



45
สามทางบรานที



46
ฮาฟยูเนียนตัวเมีย



48
ต่อตรงฮาฟยูเนียน



49
ข้องอฮาฟยูเนียน



50
ข้องอกล่องยาแฟลร์



51
สามทางรันที



55
ยูเนียนแฟลร์งอฉาก



57
ปลั๊กอุดแฟลร์




400
ข้อทตทองเหลือง


ข้อต่อทองเหลือง




โปโลลม



60
ไส้ตาไก่



60MM
ไส้ตาไก่สำหรับท่อมิล




60A
ตาไก่พลิกลือควาล้ว



60B
ตาไก่ทองเหลือง



61
ฝาครอบตาไก่



61MM
ฝาครอบตาไก่มิล



61A
ฝาครอบตาไก่พลิกลือควาล้ว




61P
ปลอกลูกปืน



41
แฟลร์นัท



41F
แฟลร์นัทหนา



56
แคปนัท



610
ฝาครอบข้อต่อลม



200
ต่อตรงเกลียวนอก-ใน



139
สวมสายยางเกลียวแป๊ป



140
สวมสายยางประปาตัวเมีย



143
สวมสายยางหัวลูกโป่ง



150
นิปเป็นใช้คู่ 143



144
สวมสายยางประปาตัวเมียหัวตาย



146
ข้อสวมสายยางออกประปาตัวผู้



148
สวมสายยางเกลียวแฟลร์



149
สวมสายยางตาไก่



138
สวมสายยางสองด้าน



138-2.75
สวมสายยางสองด้านเกษตร



155
สวมสายยางสามด้าน



155-2.75
สวมสายยางสามด้านเกษตร



156-5-4
สวมสายยางตรงกลางประปา



166-2.75
สวมสายยางสี่ทางการเกษตร

ข้อต่อทองเหลือง



3129
แฉกนัทประปา



3151
ปลั๊กอุดหัวสี่เหลี่ยม



3152
ปลั๊กอุดหัวหกเหลี่ยม



3200
อะแดปเตอร์เกลียวประปานอกใน



3220
ข้อลดบวมซึ่ง



3300
คัปปลิงประปา



3325
นิปเป็นประปา



3400
ข้องอ 90 องศาประปาผู้เมีย



3450
ข้องอ 90 องศาตัวผู้สองด้าน



3500
ข้องอ 90 องศาตัวเมียสองด้าน



3600
สามทางรันที่ตัวด้านบน



3700
สามทางรันที่ตัวเมียสามด้าน



3750
สามทางรันที่ตัวผู้ด้านข้าง



3950
สี่ตากากบาท



สกรูตัวหนอน



222-1
บอลวาล์วตั้งโยก-สี่ขา



222-2
บอลวาล์ว ผู้-เมีย เกษตร



333-1
บอลวาล์ว ผู้คู่ ประปา



333-2
บอลวาล์ว ผู้คู่ประปาออกเกษตร



333-3
บอลวาล์ว ผู้เมีย ประปา



333-4
บอลวาล์ว เมียคู่ ประปา



444-1
บอลวาล์ว ผู้คู่เกษตรออกประปา



555-1
บอลวาล์ว สามสายยางออกตัวผู้



555-2
บอลวาล์ว สามสายยางออกตัวเมีย



555-3
บอลวาล์ว สามสายยางสองด้าน



7200
ตัวผู้เกษตรเล็ก+ยาง



7300
ชุดการเกษตรเล็ก (8.5 มิล)



8600
ชุดเกษตรใหญ่+ยาง (10 มิล)

ข้อต่อทองเหลือง



160

สามทางตัววายเกษตร-กลม




161

สามทางตัววายเกษตร-เหลี่ยม



2000

หัวฉีดพ่นสูง



2100

หัวฉีดน้ำยากรวยเล็ก



3000

ชุดหัวฉีดน้ำยาเกษตร



4000

ชุดหัวฉีดน้ำยาตัวผู้



5000

หัวฉีดน้ำยาตัวเมียเล็ก



6000

ชุดหัวฉีดน้ำยาตัวเมีย-ใหญ่



7000

ก้านเกษตรเล็ก+ยาง



7100

แฟล็กเกษตรเล็ก



8100

แฟล็กเกษตรใหญ่



8200

ตัวผู้เกษตรใหญ่+ยาง (9.5มิล)



8300

ชุดเกษตรใหญ่+ยาง (9.5มิล)



8400

ก้านเกษตรใหญ่+ยาง (10มิล)



8500

แฟล็กเกษตรใหญ่ (10มิล)



8700

หัวฉีดยาพัด-กลม



9800

หัวฉีดน้ำยาพัด-เหลี่ยม



13000

ช่องอผีบัว-สั้น



14000

ช่องอผีบัว-ยาว



1260

ตาไก่ในลอนมีคอคอด



1261

ฝาครอบโพลีไลน์



1262

ยูเนียนโพลีไลน์



1264

สามทางโพลีไลน์



1266

ต่อตรงโพลีไลน์ออกประปาตัวเมีย



1268

ต่อตรงโพลีไลน์ออกประปาตัวผู้



1269

ช่องอโพลีไลน์ออกประปาตัวผู้



1270

ช่องอโพลีไลน์ประปาตัวเมีย



1271

สามทางรันที่ตัวผู้ด้านข้างโพลีไลน์